

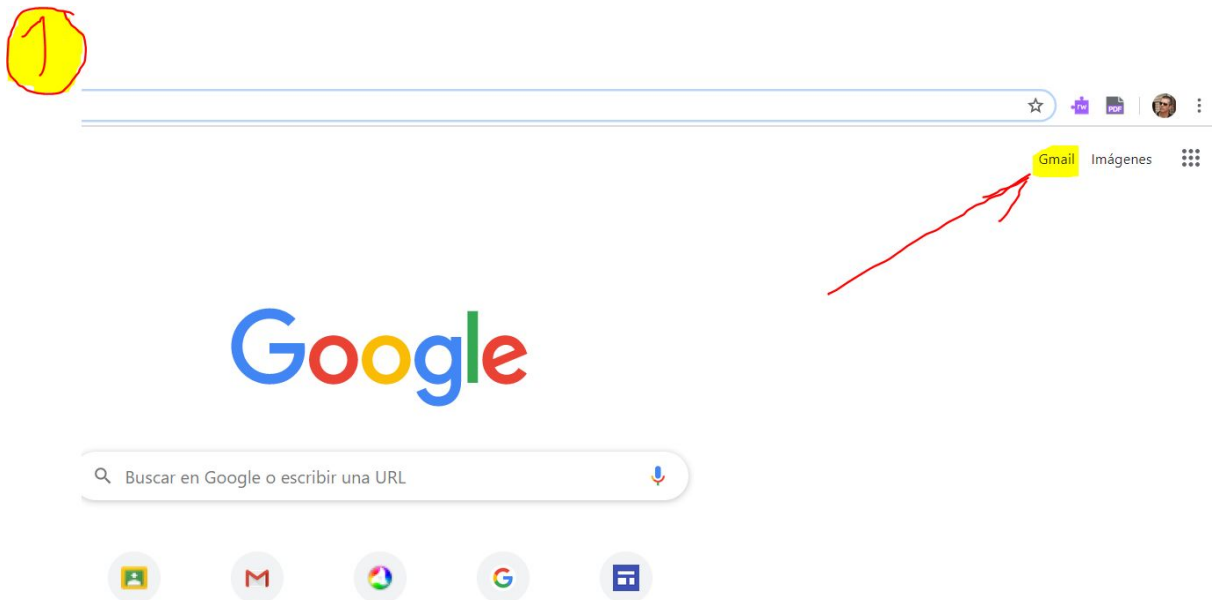
ACCESO a nuestra cuenta gmail del @iescarabelas.com

Para poder **recibir tareas, correos, invitaciones a documentos, etc.....**, de nuestro **instituto @iescarabelas.com**, solo es **necesario tener una cuenta** de dicho (dominio) instituto **@iescarabelas.com**. No podremos entrar desde fuera, es decir, desde una cuenta personal (manuel65@gmail.com). Esto suele dar muchos problemas sobre todo en los dispositivos móviles (smartphone y tablets), ya que confundimos las cuentas con las que intentamos acceder a las herramientas de google que usamos en @iescarabelas.com.


Por lo anterior, y para que **no tengamos problemas de acceso al instituto**, vamos a **seguir los pasos de abajo**, bien **desde el navegador** de un ordenador, o bien desde el propio navegador de un dispositivo móvil, nunca desde una aplicación.

La forma más fácil y correcta de acceder, es **primero** identificarnos con nuestra **cuenta de correos**, que recordad, ya está creada, no es nueva, veamos **paso por paso**:

- 1) Accedemos **desde un navegador** (preferiblemente chrome) a una búsqueda de gmail.com, o simplemente tal y como la figura, marcamos en gmail



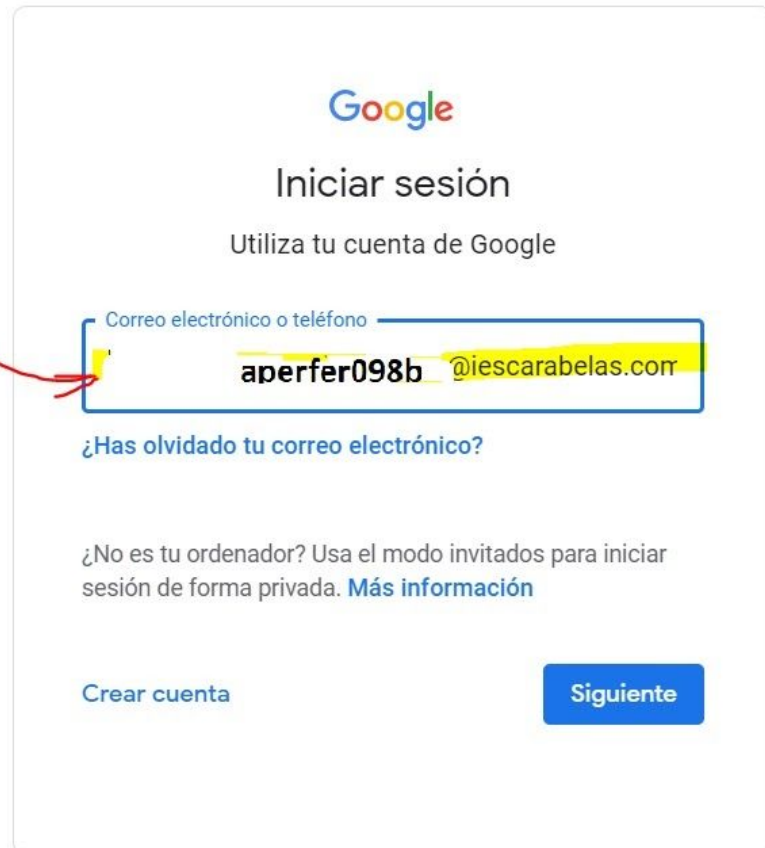
- 2) Una vez estamos en la pantalla de acceso, ~~no marcamos "nueva cuenta"~~ ya que la cuenta está creada por el instituto. Tenemos que **marcar sobre iniciar sesión**, como abajo



ACCESO a nuestra cuenta gmail del @iescarabelas.com

- 3) **Introducimos** ahora nuestro **usuario del @iescarabelas.com**, recuerda que comienza con la inicial de tu nombre **Antonio**, las tres primeras letras de tus apellidos, **Pérez Fernández**, y normalmente unos números que tu tutor debe haberte entregado al principio de curso, siempre **seguido de nuestro dominio**, es decir **@iescarabelas.com**

3



Google

Iniciar sesión

Utiliza tu cuenta de Google

Correo electrónico o teléfono

aperfer098b @iescarabelas.com

[¿Has olvidado tu correo electrónico?](#)

¿No es tu ordenador? Usa el modo invitados para iniciar sesión de forma privada. [Más información](#)

[Crear cuenta](#) [Siguiente](#)

Español (España) ▾

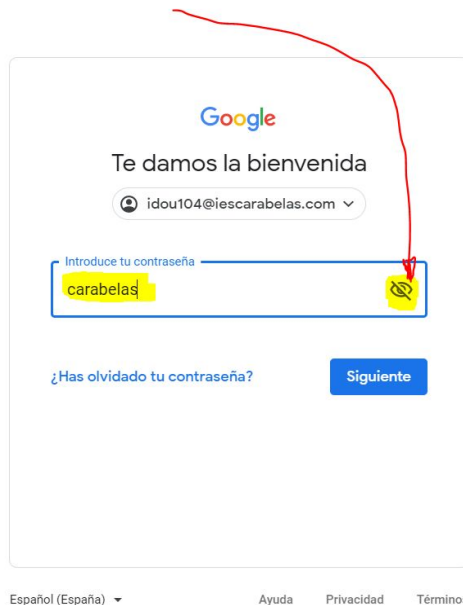
[Ayuda](#)

[Privacidad](#)

[Términos](#)

ACCESO a nuestra cuenta gmail del @iescarabelas.com

- 4) Si no nos sale **ningún mensaje de error**, estamos metiendo los datos correctamente, **solo no falta introducir nuestra contraseña**, podemos observar los caracteres que introducimos pinchando sobre esta marca. Por defecto y cuando **nunca hemos accedido** al correo, la **contraseña inicial es “carabelas”**(sin comillas), o bien porque nuestra cuenta se resetee, **por haber perdido nuestra clave personal** (paso 5) que es la que siempre usaremos a partir de este momento. En caso de que **ya tengamos clave personal, saltate al paso (6)**



Google

Te damos la bienvenida

idou104@iescarabelas.com

Introduce tu contraseña

carabelas

¿Has olvidado tu contraseña?

Siguiente

Español (España) Ayuda Privacidad Términos

- 5) Al ser una **contraseña provisional**, el sistema nos llevará **obligatoriamente a crear una clave personal**, tanto el campo de arriba como el de abajo, deben ser idénticos,



Google

Cambiar la contraseña de idou104@iescarabelas.com

Más información sobre cómo elegir una contraseña segura

Crea una contraseña segura que no utilices en otros sitios web.

Crea una contraseña

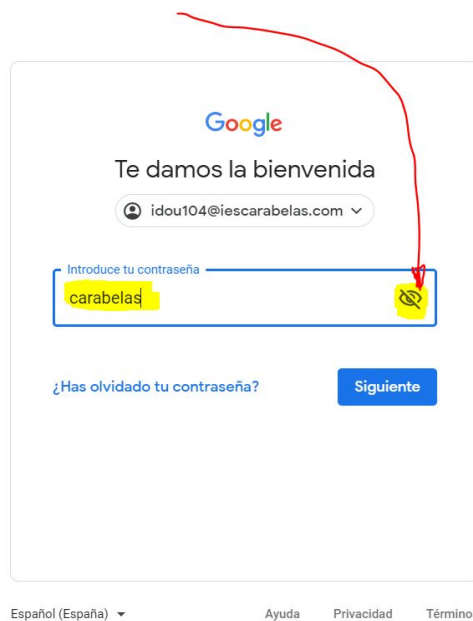
Confirmar la contraseña

Cambiar contraseña

en caso contrario, nos dará error, y no nos dejará continuar. habrás accedido ya a tu cuenta, podrás pasar al paso 7

ACCESO a nuestra cuenta gmail del @iescarabelas.com

6) Cuando ya tenemos nuestra propia clave procedemos como abajo



Google

Te damos la bienvenida

idou104@iescarabelas.com

Introduce tu contraseña

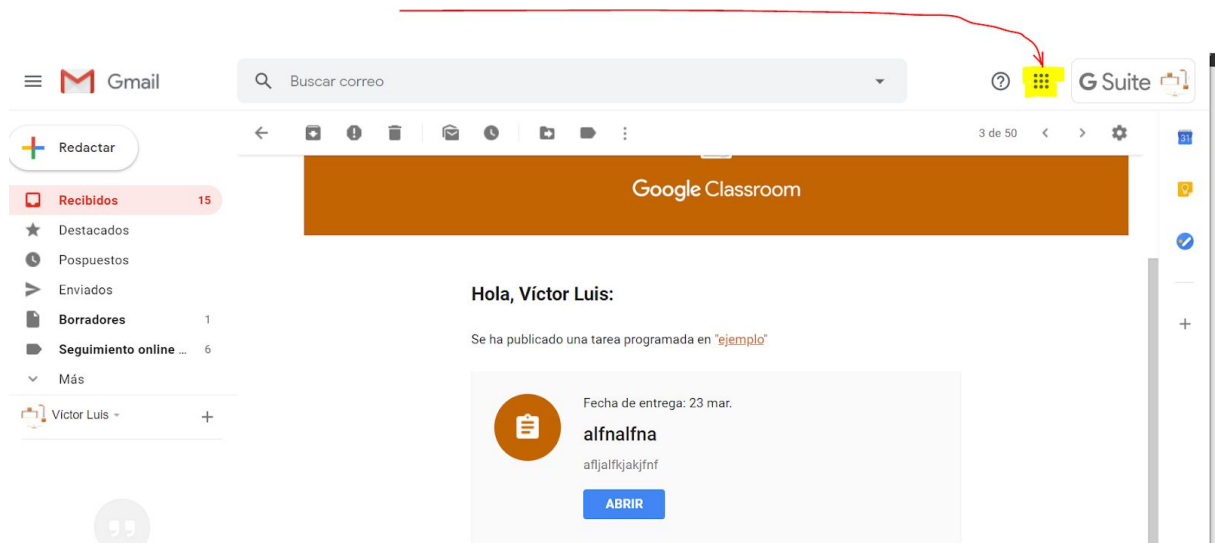
carabelas

¿Has olvidado tu contraseña?

Siguiente

Español (España) Ayuda Privacidad Términos

7) **Ya estamos dentro** del sistema, solo tienes que **acceder a cualquier herramienta** del google@iescarabelas.com tal y **como se expone abajo**, o realizando una **búsqueda en tu navegador**, o bien, directamente desde los mensajes del correo, que nos enlazan a las tareas de nuestras actividades, documentos, etc.



Gmail

Buscar correo

Redactar

Recibidos 15

Destacados

Pospuestos

Enviados

Borradores 1

Seguimiento online ... 6

Más

Victor Luis +

Google Classroom

Hola, Víctor Luis:

Se ha publicado una tarea programada en "ejemplo"

Fecha de entrega: 23 mar.

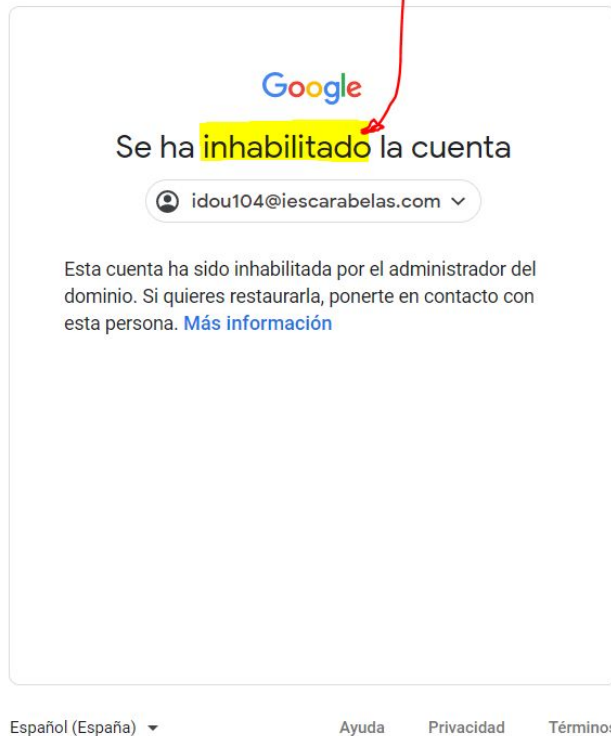
alfnalfna

atfjalfkjakjfnf

ABRIR

ACCESO a nuestra cuenta gmail del @iescarabelas.com

- 8) Solo tendremos que pedir ayuda en el caso de que no tengamos acceso a nuestro correo cuando nos salga el ejemplo de más abajo



Gracias por tu atención, te echamos de menos :(y te esperamos :) en **@iescarabelas.com**, un saludo.

Por cierto, :(#YoMeQuedoEnCasa :)